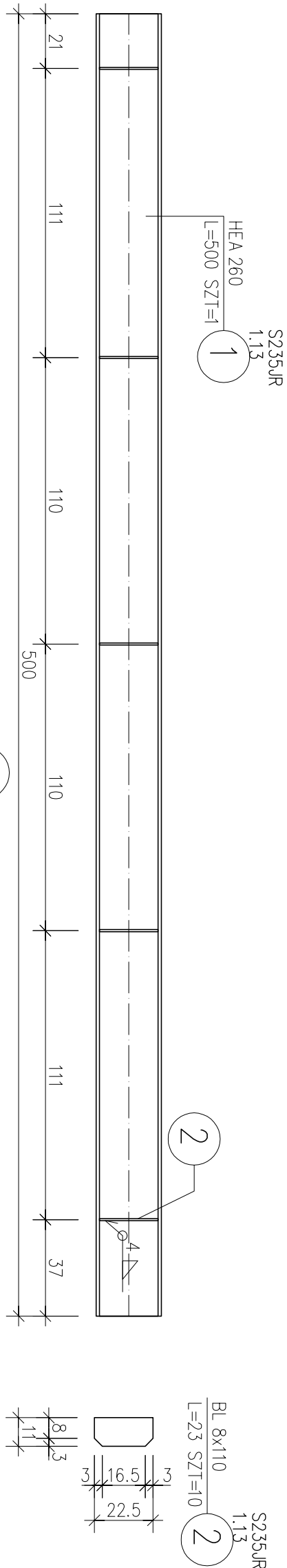
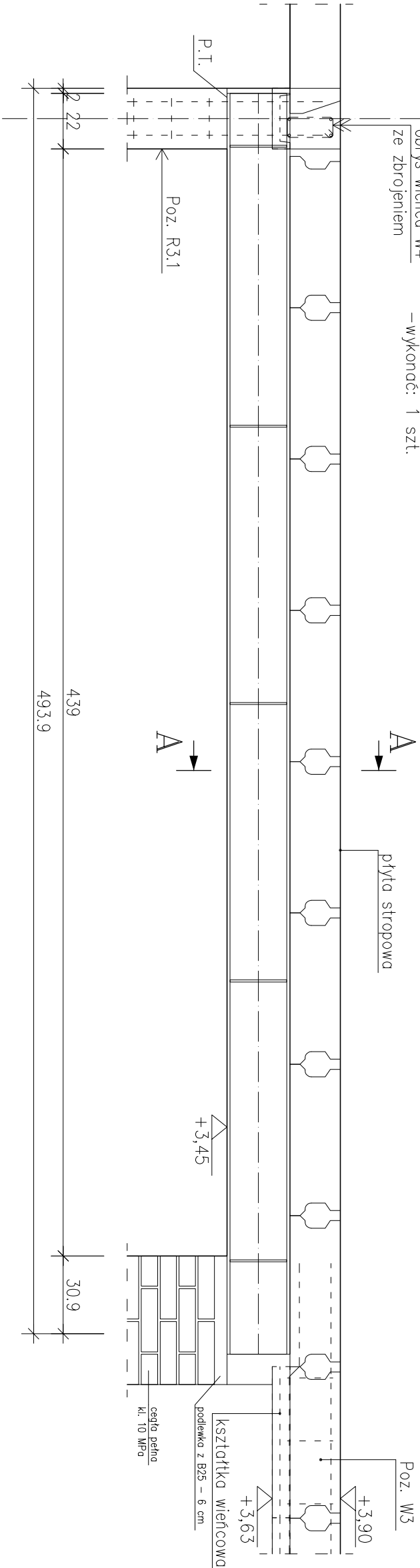


POZYCJA 1.13

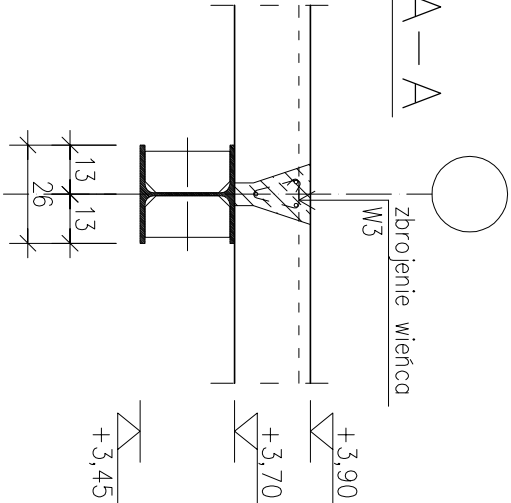
SKALA 1:20

–wykonać: 1 szt.



PRZEMKROJ A-A

SKALA 1:20



POZ.	NUMER ELEMENTU	NAZWA ELEMENTU	DŁUGOŚĆ [mm]	GATUNEK STALI	LICZBA SZTUK	Dł. RAZEM [m]	MASA JEDN [kg/m]	MASA 1 ELEM [kg]	MASA RAZEM [kg]	POLE JEDN [m2/m]	POLE 1 ELEM [m2]	POLE RAZEM [m2]
1.13	1	HEA 260	5000.0	S235JR	1	5.00	68.2	341	341	1.48	7.42	7.42
1.13	2	BL 8x110	230.0	S235JR	10	2.30	6.91	1.59	15.89	0.24	0.05	0.54
OGÓŁEM												
NADDATEK NA SPOINY: 1.5%												
NADDATEK NA NIERÓWNOŚCI: 1%												
NADDATEK NA ELEM. DODATK.: 1%												
RAZEM:												
WYKONAĆ: x 1												

ZESTAWIENIE STALI

stal S235JR;

- grubość spoin nieoznaczonych a=4,0 mm; l=max.
- zabezpieczenie p.pożarowe wg detali szczegółowych

PROJEKT WYKONAWCZY

OBIEKT:	BUDOWA PRZEDSZKOLA W ŚWIECIECHOWIE		
INWESTOR:	Gmina Świeciechowa ul. Ułańska 4; 64–115 Świeciechowa		
LOKALIZACJA:	ul. Strzelecka; Świeciechowa działka nr ewid: 1193/2; obręb: 0011 Świeciechowa		
KONSTRUKCJA PROJEKTOWAŁ:	mgr inż. Marcin Donke upr. nr WKP/0038/P00K/07 w spec. konstrukcyjno–budowlanej		Podpis:
TYTUŁ RYSUNKU:	POZYCJA 1.13		NR RYS. 33/W
DATA:	październik 2016	SKALA: 1:20	STRONA: